
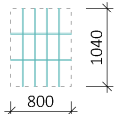
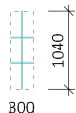
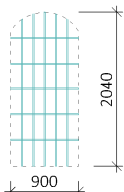
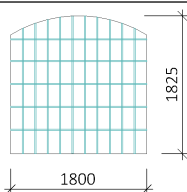
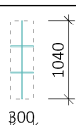
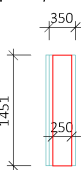
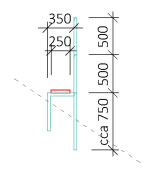
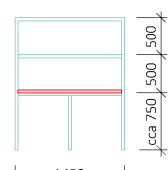


GENERALNÍ PROJEKTANT: Architekti Headhand, s.r.o. , U Obecního dvora 7, 110 00 Praha 1 tel: +420 222 310 403, e-mail: architekti@headhand.cz		
PROJEKTANT ČÁSTI: Ing. arch. Zdeňka Zymáková, Ing. arch. Miroslav Šajtar Ing. Ondřej Korčák		
AKCE: VODNÍ DÍLO LES KRÁLOVSTVÍ, OBNOVA NKP		
NÁZEV VÝKRESU: 01 - DŮM HRÁZNÉHO - VÝROBKY ZÁMEČNICKÉ		
STUPEŇ DOKUMENTACE: Projekt pro provedení stavby		ČÁST DOKUMENTACE: D - dokumentace stavebních objektů
FORMÁT: A4		MĚŘÍTKO: 1:100
DATUM: 03/2017		ČÍSLO VÝKRESU: 01.D1.54
INVESTOR: Povodí Labe, státní podnik, Víta Nejedlého 951, 500 03 Hradec Králové, tel. 495 088 111		

POZNÁMKA :

- VŠECHNY STÁVAJÍCÍ ZÁMEČNICKÉ VÝROBKY, OPRAVIT, REPASOVAT, OŠETŘIT PROTI RZI.
- U VÝROBKŮ BUDE OBNOVEN PŮVODNÍ NÁTĚR. ODSTÍNY, POKUD NENÍ UVEDENO JINAK, BUDOU URČENY NA ZÁKLADĚ STRATIGRAFICKÉHO PRŮZKUMU.
- VŠECHNY ROZMĚRY SI MUSÍ VÝROBCE PŘEMĚŘIT

Ozn.	POPIS, SCHÉMA	ks.	POZNÁMKA
$\frac{Z}{1}$	REPASOVAT STÁVAJÍCÍ OKENNÍ MŘÍŽ 	1	
$\frac{Z}{2}$	REPASOVAT STÁVAJÍCÍ OKENNÍ MŘÍŽ 	1	
$\frac{Z}{3}$	REPASOVAT STÁVAJÍCÍ OKENNÍ MŘÍŽ 	1	
$\frac{Z}{4}$	REPASOVAT STÁVAJÍCÍ OKENNÍ MŘÍŽ 	1	
$\frac{Z}{5}$	REPASOVAT STÁVAJÍCÍ OKENNÍ MŘÍŽ 	1	
$\frac{Z}{6}$	REPASOVAT STÁVAJÍCÍ SCHODIŠŤOVÉ LITINOVÉ ZÁBRADLÍ VČETNĚ DŘEVĚNÉHO MADLA - viz. VÝKRESY A FOTOPŘÍLOHA ZE STAVEBNĚ HISTORICKÉHO PRŮZKUMU	1	RESTAUROVAT DETAILY
$\frac{Z}{7}$	REPASOVAT STÁVAJÍCÍ KŘIVOČARÉ SCHODIŠŤOVÉ ZÁBRADLÍ VČETNĚ OCELOVÉHO MADLA - viz. VÝKRESY A FOTOPŘÍLOHA ZE STAVEBNĚ HISTORICKÉHO PRŮZKUMU	1	RESTAUROVAT DETAILY
$\frac{Z}{8}$	REPASOVAT STÁVAJÍCÍ TOČITÉ OCELOVÉ SCHODIŠŤE VČETNĚ ZÁBRADLÍ - viz. VÝKRESY A FOTOPŘÍLOHA ZE STAVEBNĚ HISTORICKÉHO PRŮZKUMU	1	RESTAUROVAT DETAILY
$\frac{Z}{9}$	OPRAVIT A NATŘÍT STÁVAJÍCÍ OCELOVÝ ŽEBŘÍK Z ÚHELNÍKŮ A TYČOVIN - viz. VÝKRESY A FOTOPŘÍLOHA ZE STAVEBNĚ HISTORICKÉHO PRŮZKUMU	1	
$\frac{Z}{10}$	OPRAVIT A NATŘÍT STÁVAJÍCÍ TYČOVÉ OCELOVÉ ZÁBRADLÍ (MADLO) NA OCHOZECH MEZI STÍNKAMI CIMBUŘÍ - viz. VÝKRESY A FOTOPŘÍLOHA ZE STAVEBNĚ HISTORICKÉHO PRŮZKUMU	1	
$\frac{Z}{11}$	REPASOVAT A NATŘÍT STÁVAJÍCÍ STÁVAJÍCÍ OCELOVÝ VÝLEZ NA STŘECHU	1	
$\frac{Z}{12}$	KOMÍNOVÁ LÁVKA Z PROFILŮ L 40/40/4 A S DŘEVĚNOU FOŠNOU půdorys:  řez:  pohled: 	1	
$\frac{R1}{O1}$	DRENÁŽNÍ NEREZOVÝ ŽLAB, např. ACO Profileline, dl. cca 930 mm	6	
$\frac{R2}{O1}$	NEREZOVÝ CHRLIČ PRO KONTAKTNÍ IZOLACE, např. SCHLUTER-KERDI-DRAIN-SP	10	
$\frac{Z}{13}$ $\frac{Z}{14}$ $\frac{Z}{15}$	ZÁBRADLÍ/MADLO U VENKOVNÍHO KAMENNÉHO SCHODIŠŤE OKOLO OBOU VĚŽÍ, KOVOVÁ BRANKA NA SCHODIŠŤE Z ULIČNÍHO PROSTORU		